



LE TIR SPORTIF et sa nouvelle gestion informatique

PARTIE 1



La licence fédérale
Le badge
L'espace EDEN
L'espace S.I.A.

S.I.A.

SYSTEME D'INFORMATION SUR LES ARMES

(et pas CIA → Central Intelligence Agency !!!!)

Qu'est-ce que c'est ?

Le **Système d'Informations sur les Armes** est un portail du Service Central des Armes et Explosifs (organe du Ministère de l'Intérieur) qui permet aux détenteurs légaux d'armes à feu d'effectuer leurs démarches auprès de l'administration.

A quoi ça sert ?

- A gérer les armes que le tireur détient
- A acquérir une arme nouvelle
- ou vendre une arme qu'il détient (via un armurier)
- A effectuer, tous les 5 ans, le renouvellement de l'autorisation de détention unique regroupant toutes ses armes.

Ce chapitre comprend :

1. Ouvrir un espace SIA
2. Tireurs ayant déjà une ou plusieurs armes de catégorie B
 - a. Vérifier le râtelier
 - b. Faire une demande d'acquisition
 - c. Faire une demande de renouvellement de détention d'arme de cat B
3. Tireurs n'ayant pas d'arme de catégorie B
 - a. Faire une première demande d'acquisition d'arme de catégorie B

L'ouverture du compte SIA s'effectue en 2 parties.

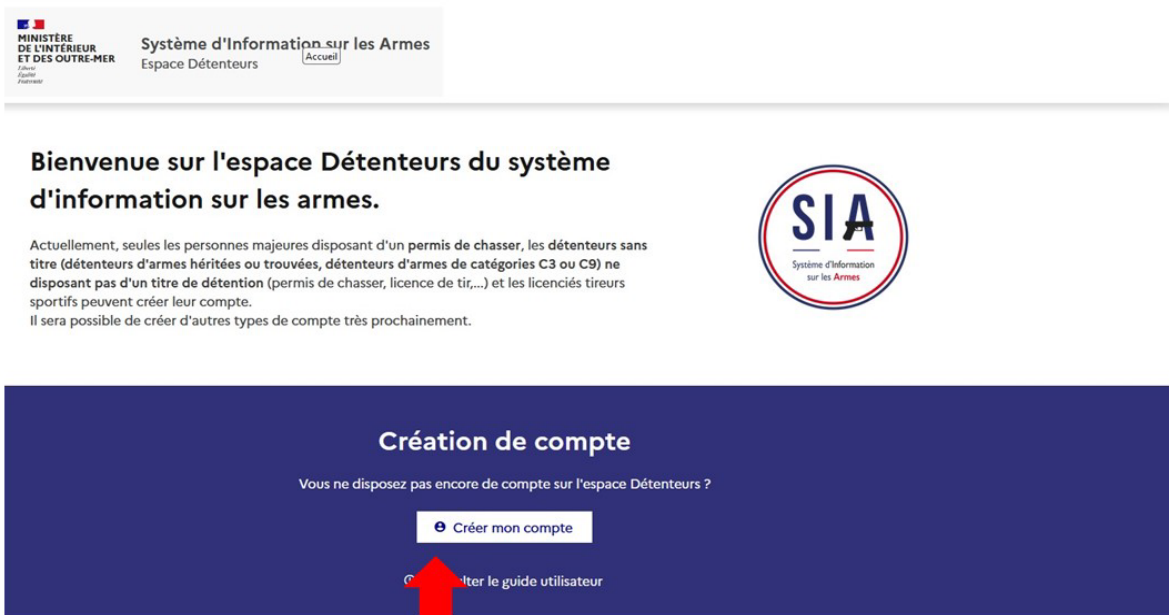
A l'issue de la 1^{ère} partie, vous recevrez dans votre boîte mail un courriel en provenance du Ministère de l'Intérieur, contenant un LIEN sur lequel vous devrez cliquer pour atteindre la 2^{ème} partie d'ouverture de compte.

Commençons par la 1^{ère} partie....



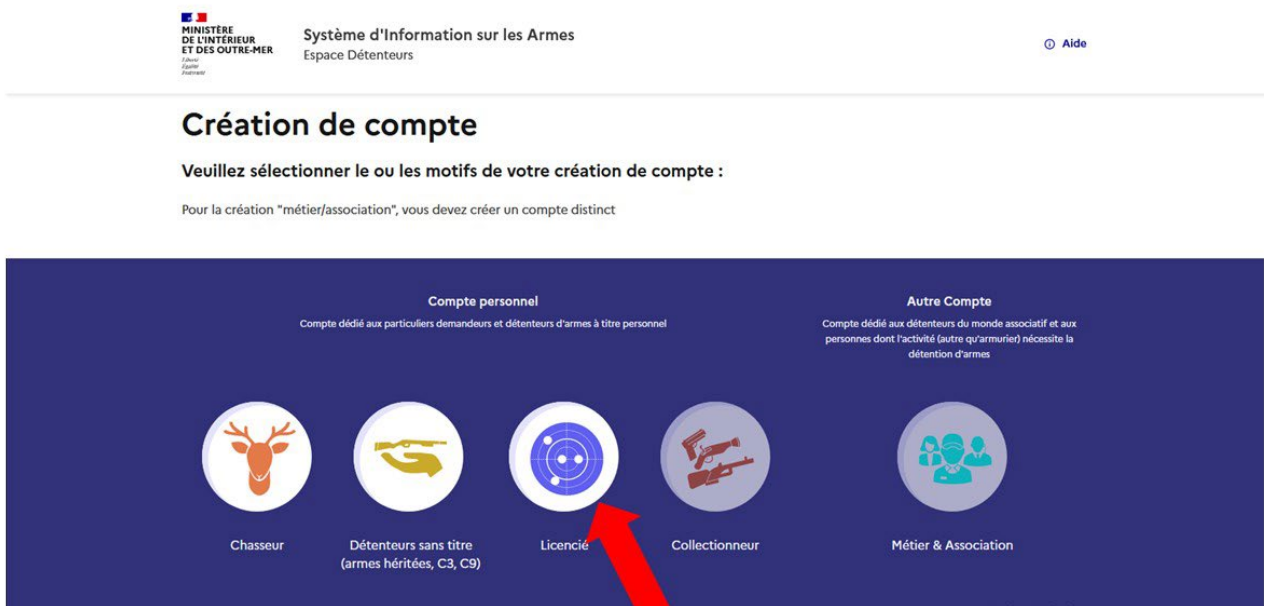
I - OUVRIR UN ESPACE SIA – 1ERE PARTIE

- a) Commencez par **prévoir le téléchargement de** :
- Votre licence de tir (qui se trouve, pour rappel, dans votre ESPACE EDEN)
 - Un justificatif d'identité (CNI, passeport)
 - Un justificatif de domicile
- b) Rendez vous ensuite sur le site du S.I.A. ESPACE DETENTEUR :
sia.detenteurs.interieur.gouv.fr/

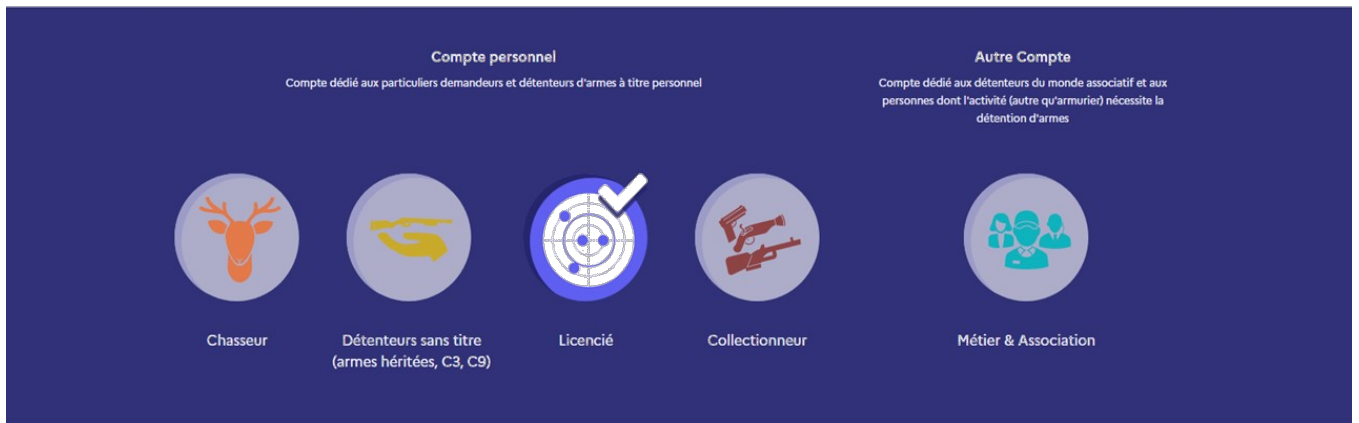


Cliquez sur « créer mon compte »

Une page s'ouvre :



Le bouton « licencié » est sélectionné, avec en dessous du bandeau bleu un autre bouton à cliquer « créer mon compte ».



Créer mon compte



Cliquez ici pour commencer à créer le compte

Une page de formulaire s’ouvre.

Vous devrez renseigner et télécharger votre LICENCE (que vous aurez récupérée dans l’espace EDEN), puis compléter vos nom, prénoms, date et lieu de naissance et finir par télécharger votre pièce d’identité.

Ne lâchez pas l’affaire : cliquez ensuite sur « passer à l’étape suivante ».



Cliquez ici
Vous devrez indiquer
votre numéro de licence
et la télécharger

Étape 1 sur 4

Identité

Étape suivante : Adresse de la résidence principale et coordonnées

Informations sur la licence en cours de validité

Veuillez sélectionner votre ou vos fédérations *

Fédération Française de Tir
Numéro de licence de Tir *

Fédération Française de Ball-Trap
Numéro de licence de Ball-Trap *

Fédération Française de T3
Numéro de licence de T3 *

Identité

Sexe *

Nom *

Nom d'usage

Nom de famille utilisé dans la vie courante, à renseigner s'il ne s'agit pas du nom de naissance.

Premier prénom *

Deuxième prénom

Troisième prénom

Quatrième prénom

Prénom usuel

Prénom utilisé dans la vie courante, il doit être identique à l'un des prénoms renseignés dans le formulaire.

Date de naissance *

Pays de naissance *

Département de naissance *

Lieu de naissance *

Nationalité *

Sélectionnez votre type de pièce d'identité *

Numéro de la pièce d'identité *

Le nombre de caractères de la pièce d'identité est limité à 50.

Ajouter ma pièce d'identité *

La taille maximale autorisée de votre document est de 5Mo. Les formats acceptés sont : .png, .pdf, .jpeg, .jpg

Remplissez le
formulaire et
terminez par la pièce
d'identité que vous
téléchargerez

Cliquez ensuite sur
« accéder à l'étape
suivante »

Il vous faudra, dans les pages suivantes :

- Renseigner votre adresse et télécharger votre justificatif de domicile
- Renseigner s'il y a lieu les coordonnées de votre résidence secondaire
- A la fin, vous arrivez sur une page où il vous faudra recopier les lettres contenues dans une case
- Cochez la case « je déclare que les informations fournies..... »
- Cochez la case « lire les conditions générales d'utilisation » après les avoir déroulées jusqu'en bas pour valider le fait que vous en ayez pris connaissance (il faut les dérouler jusqu'en bas et les valider sinon vous ne pourrez pas cocher la case « lire les conditions générales d'utilisation »).

The screenshot shows a form with a grey header containing a license plate image 'XVe748' and a 'Code*' label. Below the image is a text input field containing 'XVe748'. At the bottom of the form, there are two checkboxes. The first checkbox is labeled 'Je déclare que les informations fournies sont exactes et que toutes fausses informations sont de nature à engager la responsabilité de l'utilisateur'. The second checkbox is labeled 'Lire les conditions générales d'utilisation *'. A red line points from the first checkbox to the corresponding bullet point in the text above. A blue line points from the second checkbox to its corresponding bullet point. A hand cursor is visible over the second checkbox.

POUR TERMINER CETTE 1ERE ETAPE :

Un écran temporaire vous informe qu'un email vous a été envoyé pour finaliser la création de votre compte.

Consultez votre boîte email pour ouvrir ce courriel et cliquez sur le lien qui vous permettra de créer votre compte.

(Vous trouverez en page suivante un modèle du courriel que vous recevrez pour finaliser votre compte).



Bonjour,

Vous venez de demander la création d'un compte détenteur dans le Système d'Information sur les Armes.

Cliquez sur ce [lien](#) pour finaliser votre demande de création de compte. Ce lien est actif pendant 48 heures.

Si le lien ne fonctionne pas, veuillez copier-coller l'adresse suivante dans votre navigateur :
<https://qualification.sia.detenteurs.interieur.gouv.fr/compte/creer/etape-2/77a4396c-3b6d-43f3-8f74-9714422b1163>

Au-delà de ce délai, vous serez dans l'obligation de recommencer la procédure de demande de création de compte.

Cordialement,

Système d'Information sur les Armes – Ministère de l'Intérieur

En cliquant sur ce lien, vous allez accéder à la page d'ouverture de la 2^{ème} partie de votre espace SIA.

**On y est presque !
Courage !**

II - OUVRIR UN ESPACE SIA – 2EME PARTIE

La page « Création de compte – Deuxième partie (2/2) » s'ouvre.
Vous allez commencer par créer un mot de passe :

The screenshot shows the 'Création de compte - Deuxième partie (2/2)' page on the SIA website. The page header includes the French Ministry of the Interior logo, the SIA logo, and the text 'Système d'Information sur les Armes Espace Détenteurs'. There are links for 'Aide' and 'Connexion'. The main heading is 'Création de compte - Deuxième partie (2/2)'. Below it, the text reads: 'Veuillez renseigner les informations ci-dessous pour finaliser la création de votre compte' and 'Les informations servent à sécuriser votre compte et permettront de confirmer votre identité'. There are two input fields: 'Saisissez le mot de passe de votre compte :' and 'Confirmez le mot de passe de votre compte :'. To the right, a list of password requirements is shown: 'Le mot de passe doit contenir: au moins 1 Majuscule, au moins 1 Minuscule, au moins 1 Chiffre, au moins 1 Caractère spécial (ex: +, -, ., !, %), 10 caractères minimum et 20 caractères maximum'. Two callout boxes are present: Box 1 points to the first password field and contains the text: '1 Saisissez un mot de passe composé de 12 caractères dont au moins 1 majuscule, 1 chiffre et 1 caractère spécial'. Box 2 points to the second password field and contains the text: '2 Ressaisissez le mot de passe. Notez-le précieusement, il vous servira à ouvrir votre espace SIA'.

C'est presque fini ! Encore un peu de patience...

Une (presque) dernière fenêtre va s'afficher, qui va vous demander de choisir parmi une série de questions basiques 3 questions et d'inscrire les réponses dans les cases prévues à cet effet.

Voir en page suivante...

Parmi une longue liste de questions bêtes, il vous faudra en sélectionner 3 et remplir les cases « réponse 1 », « réponse 2 » et « réponse 3 » correspondantes.
 Notez précieusement ces 3 questions : elles vous seront demandées en cas d'oubli de vos identifiants SIA

MINISTÈRE DE L'INTÉRIEUR

SIA Système d'Information pour les Armes Espace Détenteurs

Aide Connexion

Veillez sélectionner 3 questions et saisir les réponses associées. Ces informations serviront en cas de problème d'accès à votre compte.

Question 1 :
 Quel est le premier plat que vous avez appris à cuisiner ? Réponse 1 :
 SANGLIER

Question 2 :
 Quel était votre chanteur ou groupe préféré lorsque vous... Réponse 2 :
 MICHEL DELPECH

Question 3 :
 Quel est le nom de la rue où vous avez grandi ? Réponse 3 :
 AVENUE DU GENERAL DE GAULLE

Annuler Valider

OUF. C'est fini !

Un écran récapitulatif de votre démarche s'affiche et vous disposez maintenant d'un **numéro SIA** en plus de votre compte SIA.

Votre numéro SIA vous suivra tout au long de votre vie de détenteur d'armes.

Il est unique et personnel. Il est la clé d'échange entre vous et l'armurier chez lequel vous vous rendez.

Ce numéro est constitué des 3 premières lettres de votre nom, suivies des 3 premières lettres de votre prénom, d'un nombre à 2 chiffres et de 4 lettres majuscules.

Exemple :

Une tireuse s'appelle Suzy PIVERT.

Le n° SIA qui lui sera attribué pourrait être : PIVSUZ06XQUT

Dans sa boîte email, Suzy PIVERT reçoit un dernier email provenant du Ministère de l'Intérieur :

« Vous venez de créer votre compte particulier en qualité de tireur sportif sur le Système d'Information sur les Armes (SIA).

Un numéro SIA vous a été affecté :

N° SIA : **PIVSUZ06XQUT**

Ce numéro vous suivra tout au long de votre vie de détenteur d'armes. Il doit être présenté à votre armurier avant chaque intervention de sa part sur votre arme. Attention : Ce numéro est distinct de votre identifiant de connexion à l'application SIA et de votre mot de passe :

Identifiant de connexion : **xyza701200**

Mot de passe : Défini par vos soins dans l'application SIA

Pour rappel : vous disposez d'un délai de 6 mois à compter de ce jour pour corriger, le cas échéant, les informations relatives aux armes mentionnées dans votre râtelier numérique. Retrouvez les informations sur l'utilisation de votre râtelier numérique en cliquant sur le bouton « Aide » du SIA.

Votre préfecture de rattachement est : »

Pour vous connecter à votre espace SIA, retournez sur la page de création de compte dans la section « connexion ». Il vous suffira de renseigner l'identifiant de connexion qui vient de vous être délivré et le mot de passe que vous avez créé vous-même !!

The screenshot shows the 'Connexion' page of the SIA system. At the top, there are logos for the French Republic, the Ministry of the Interior, and the SIA system. The page title is 'Connexion' and it includes a note: 'Les champs marqués d'un * sont obligatoires'. There are two input fields: 'Identifiant de connexion*' and 'Mot de passe*'. The 'Mot de passe*' field is highlighted with a red box. Below the fields is a 'Se connecter' button. A hand icon is pointing to the button. Two lines with text annotations point to the input fields: a blue line from the text 'Tapez ici votre identifiant de connexion' points to the first field, and a red line from the text 'Tapez ici votre mot de passe' points to the second field.

Dans la suite de notre petit manuel de gestion informatique du tir (PARTIE 2), vous pourrez ouvrir 5 onglets :

- Votre râtelier (vide si vous êtes un nouveau tireur)
- Vos documents
- Vos démarches
- Votre profil
- Vos notifications.

Ces cinq onglets sont très importants, et vous devrez impérativement apprendre à vous en servir.

Dans le cas contraire, il faudra renoncer à acquérir ou détenir une arme.





LE TIR SPORTIF et sa nouvelle gestion informatique

PARTIE 2

ESPACE S.I.A.

- Le râtelier virtuel
- Mes documents
- Mes démarches
- Notifications
- Mon profil



ESPACE SIA – LE RATELIER

I – TIREUR POSSEDANT UNE OU PLUSIEURS ARMES

Lorsque vous vous connectez à votre compte, vous arrivez par défaut sur votre râtelier numérique dans lequel figurent toutes vos armes connues (catégories B, C et D), si vous détenez une ou plusieurs armes.

La page se présente sous cette forme :

MINISTÈRE DE L'INTÉRIEUR **SIA** **Système d'Information sur les Armes**
Espace Détenteurs

Mon râtelier Mes démarches RGA N°SIA: ALLFER57GVFU Notifications: 1 Prénom NOF

Mon râtelier numérique

Mes armes

Vous trouverez ci-dessous les armes que vous possédez, identifiées par un n° d'encodage. Si les informations sont incorrectes, vous devez utiliser la fonctionnalité "Signaler une erreur" qui apparaît lorsque vous cochez une arme. Si des armes sont manquantes, utilisez la fonctionnalité "Arme manquante".

[Arme manquante](#)

Réinitialiser les filtres 7 résultats Lignes par page 10

<input type="checkbox"/>	Numéro d'encodage T1	Numéro de série T1	Type T1	Marque T1	Modèle T1	Calibre Canon 1 T1	Calibre Canon 2 T1	Classement T1	Régime de détention T1	Statut T1
<input type="checkbox"/>	AA167-P22-00061	00061	CARABINE	ANSCHUTZ	1424	22 LONG RIFLE		C 1° b)		Valider la cession <input type="button" value="+"/>
<input type="checkbox"/>	AA167-C22-00060	00060	CARABINE	ANSCHUTZ	1424	22 LONG RIFLE		C 1° b)		vente entre particulier <input type="button" value="+"/>
<input type="checkbox"/>	AC234-P22-SCA0000005	SCA0000005	CARABINE	BLASER	R.B	458 LOTT		C 1° b)		Détenue <input type="button" value="+"/>

Il se peut qu'une ou plusieurs armes soient en DOUBLE dans votre râtelier. Voici comment les supprimer.

Bienvenue sur l'espace détenteur du système d'information sur les armes.

Le SIA évolue mensuellement. Actuellement, seules les personnes majeures disposant d'un **permis de chasser** peuvent créer leur compte.

Il sera possible de créer d'autres types de comptes très prochainement :



- Le **8 mars 2022** pour les licenciés tireurs de ball trap et les biathlètes
- Le **5 avril** pour les non-licenciés (armes héritées ou trouvées)
- Le **10 mai** pour les licenciés tireurs sportifs
- Le **7 juin** pour les collectionneurs
- Les comptes métiers et associations seront accessibles **fin 2022**.

Création de compte

Vous ne disposez pas encore de compte sur l'espace détenteur ?

[Créer mon compte](#)

[Visualiser les étapes de création de compte](#)

Connexion

Les champs marqués d'un * sont obligatoires

Identifiant de connexion *

[Identifiant oublié ?](#)

Mot de passe *


[Mot de passe oublié ?](#)


[Se connecter](#)

2. Connexion espace détenteur

Vous avez déjà un compte ou vous venez tout juste de le créer ?

Pour accéder à votre espace personnel vous devez donc **vous connecter**. La création de compte est instantanée. Vous pouvez immédiatement vous connecter à votre compte personnel après l'avoir créé.

 **MINISTÈRE DE L'INTÉRIEUR**
*Liberté
Sécurité
Proximité*

 **SIA**


Système d'Information sur les Armes
Espace Détenteurs

[Aide](#) | [Connexion](#)

Création de compte

Vous ne disposez pas encore de compte sur l'espace détenteur ?

[Créer mon compte](#)

 Visualiser les étapes de création de compte

Connexion

Les champs marqués d'un * sont obligatoires

Identifiant de connexion *

Identifiant oublié ? [↗](#)

Mot de passe *

Mot de passe oublié ? [↗](#)

[Se connecter](#)

Pour vous connecter vous devez saisir l'**identifiant** qui vous a été communiqué lors de la création de votre compte (*voir l'étape précédente*) et le **mot de passe** que vous avez choisi avant de cliquer sur « **se connecter** ».

Si vous avez **oublié votre identifiant ou votre mot de passe**, vous pouvez faire la procédure de **récupération** en cliquant sur « identifiant oublié » ou « mot de passe oublié ».

La procédure de récupération de votre **identifiant** fera appel aux **3 questions secrètes** et aux réponses que vous avez données lors de la création de votre compte.

La procédure de **mot de passe** oublié vous permettra de recevoir un mail pour **définir un nouveau mot de passe**.

Lorsque vous vous connectez à votre compte, vous arrivez par défaut sur votre **râtelier numérique** dans lequel figurent **toutes vos armes connues**.

Mon râtelier numérique

Mes armes

Vous trouverez ci-dessous les armes que vous possédez, identifiées par un n° d'encodage. Si les informations sont incorrectes, vous devez utiliser la fonctionnalité "Signaler une erreur" qui apparaît lorsque vous cochez une arme. Si des armes sont manquantes, utilisez la fonctionnalité "Arme manquante".

Réinitialiser les filtres

7 résultats

10 Lignes par page

Arme manquante

<input type="checkbox"/>	Numéro d'encodage ↑↓	Numéro de série ↑↓	Type ↑↓	Marque ↑↓	Modèle ↑↓	Calibre Canon ↑↓	Calibre Canon 2↑↓	Classement ↑↓	Régime de détention ↑↓	Statut ↑↓	
<input type="checkbox"/>	AA167- P22-00061	00061	CARABINE	ANSCHUTZ	1424	22 LONG RIFLE		C 1° b)		Valider la cession	<input type="button" value="+"/>
<input type="checkbox"/>	AA167- C22-00060	00060	CARABINE	ANSCHUTZ	1424	22 LONG RIFLE		C 1° b)		vente entre particulier	<input type="button" value="+"/>
<input type="checkbox"/>	AC234-P22- SCA0000005	SCA0000005	CARABINE	BLASER	R 8	458 LOTT		C 1° b)		Détenue	<input type="button" value="+"/>

Gestion de compte

Informations Personnelles

ALLONS FERNAND

Sexe : Masculin

Né(e) le 25/11/1967 à CASSIS (13), France

Passeport : 9873489

 Pièce_Identité_ALLFERS7GVFU.jpg

Courriel : fernand@allons.com

Téléphone : 0653487394

Adresse(s)

Adresse principale

12 AVENUE DE L'EUROPE , 77176 SAVIGNY LE TEMPLE, FRANCE

 Justificatif_de_domicile_ALLFERS7GVFU.jpg 

Modifier mes informations personnelles

+ Ajouter une adresse de résidence secondaire

Informations de connexion

Identifiant de connexion : eqad1330022

N°SIA : ALLFERS7GVFU

Permis de chasser : 32746873  Permis_de_chasser_ALLFERS7GVFU.jpg

Numero de guichet unique : 2342343

Changer de mot de passe

3. Gestion de compte détenteur

Accès à mon compte

MINISTÈRE DE L'INTÉRIEUR
Liberté
Égalité
Fraternité

SIA

Système d'Information sur les Armes
Espace Détenteurs

Aide | Déconnexion

Mon râtelier Mes démarches RGA Prénom NOM

N°SIA: ALLFERS7GVFU Notifications: 1

Mon râtelier numérique

Mes armes

Vous trouverez ci-dessous les armes que vous possédez, identifiées par un n° d'encodage. Si les informations sont incorrectes, vous devez utiliser la fonctionnalité "Signaler une erreur" qui apparaît lorsque vous cochez une arme. Si des armes sont manquantes, utilisez la fonctionnalité "Arme manquante".

Réinitialiser les filtres

7 résultats

Arme manquante

Lignes par page 10

Numéro d'encodage	Numéro de série	Type	Marque	Modèle	Calibre Canon 1	Calibre Canon	Classement
<input type="checkbox"/> AA167-P22-00061	00061	CARABINE	ANSCHUTZ	1424	22 LONG RIFLE	21	1
<input type="checkbox"/> AA167-C22-00060	00060	CARABINE	ANSCHUTZ	1424	22 LONG RIFLE		C 1° b)
<input type="checkbox"/> AC234-P22-SCA0000005	SCA0000005	CARABINE	BLASER	R 8	458 LOTT		C 1° b)

48110_022

Détenu +

Votre compte SIA vous permet de :

- Gérer vos informations personnelles
- Consulter et modifier votre râtelier
- Effectuer des démarches (à partir de juin 2022)
- Consulter le **Référentiel Général des Armes (RGA)** lorsque vous devez par exemple ajouter une arme manquante à votre râtelier.

Gestion de compte


Informations Personnelles

ALLONS FERNAND

Sexe : Masculin

Né(e) le 25/11/1967 à CASSIS (13), France

Passeport : 9873489

 Pièce_identité_ALLFER57GVFU.jpg

Courriel : fernand@allons.com

Téléphone : 0653487394

Adresse(s)

Adresse principale

12 AVENUE DE L'EUROPE , 77176 SAVIGNY LE TEMPLE, FRANCE

 Justificatif_de_domicile_ALLFER57GVFU.jpg

Le détenteur a la possibilité de **modifier directement les informations le concernant.**

Les informations personnelles qui ne peuvent pas être modifiées directement (exemple nom et prénom, date et lieu de naissance) doivent faire l'objet d'une demande de modification **via le formulaire de contact**, situé en bas de page (voir page 44).



Modifier mes informations personnelles

+ Ajouter une adresse de résidence secondaire

Informations de connexion

Identifiant de connexion : eqad1330022

N°SIA : ALLFER57GVFU

Permis de chasser : 32746873

 Permis_de_chasser_ALLFER57GVFU.jpg

Numero de guichet unique : 2342343

Le détenteur a la possibilité de **changer son mot de passe** n'importe quand.

Il devra saisir son mot de passe actuel pour pouvoir le changer.

Changer de mot de passe

Mon râtelier numérique

[Mes armes](#) | [Mes carresses/boliers](#) | [Mes munitions](#)

Armes nécessitant une mise à jour de votre part : suppression ou complément/correction

Deux boutons vous permettent soit de supprimer une arme, soit de corriger les informations de l'arme afin de l'intégrer dans votre râtelier définitif.

Numéro RGA	Numéro de série	Type	Marque	Média	Calibre	Régime de détention	Durée d'acquisition	Armes
	*****8087007						30/02/2014	

Râtelier

Vous trouverez ci-dessous les armes que vous possédez, identifiées par un n° d'encodage. Si les informations sont incorrectes, vous devez utiliser la fonctionnalité « Signaler une erreur » qui apparaît lorsque vous cochez une arme. Si des armes sont manquantes, utiliser la fonctionnalité « Arme manquante ».

[Régénérer les titres](#) | [Exporter](#) | [Imprimer mon râtelier](#) | [Arme manquante](#) | [Historique](#)

2 résultats

Numéro d'encodage	Type	Marque	Modèle	Calibre Canon	Calibre Canon	Calibre Canon	Classification	Régime de détention	Statut
AR00-CZ1-TESTOURBOP				17	17	17			
AR00-CZ1-TESTOURBOP		BLAER	76038	8	4,5x37	30 R	CTO	MAG	Détenu
AR00-CZ1-SCA000001	FUSIL	FRANCO	812 V5		12,76		CTO		Validé l'acquisition

[Signaler un titre](#) | [Signaler une erreur](#)

10 Lignes par page

10 Page précédente | Page suivante

4. Visualisation et modification du râtelier numérique

Mon râtelier

Le **RGA** c'est le **Référentiel Général des Armes**, sorte de bibliothèque de tous les modèles d'armes. Il est accessible par le menu.

Le détenteur va donc devoir parcourir cette bibliothèque pour **sélectionner la fiche RGA qui correspond à son arme** ou s'en approche le plus. Si ce n'est pas la bonne fiche cela n'a aucune incidence et cette information pourra être modifiée par un armurier.

MINISTÈRE DE L'INTÉRIEUR
SIA
Système d'information sur les Armes
Espace Détenteurs

Aide | Déconnexion

Prénom NOM

Notifications: 1

N°SIA: ALLFER57GVFU

Mon râtelier numérique

Mes armes | Mes cartouches/Bollets | Mes munitions

Armes nécessitant une mise à jour de votre part : suppression ou complément/correction

Deux boutons vous permettent soit de supprimer une arme, soit de corriger les informations de l'arme afin de l'intégrer dans votre râtelier définitif.

Numéro RGA	Type	Marque	Modèle	Calibre	Munitions de détenteur	Date d'acquisition	Armes
TESTO-ARMEROT	Pistolet	TESTO	Pistolet	9x19	9x19	20/02/2014	Armes

Râtelier
Vous trouverez ci-dessous les armes que vous possédez, identifiées par un n° d'encodage. Si les informations sont incorrectes, vous devez utiliser la fonctionnalité « Signaler une erreur » qui apparaît lorsque vous cochez une arme. Si des armes sont manquantes, utiliser la fonctionnalité « Arme manquante ».

Numéro d'encodage	Type	Marque	Modèle	Calibre	Munitions de détenteur	Statut	Armes
ARMS-C21-TESTOARMEROT	Pistolet	TESTO	Pistolet	9x19	9x19	10	Armes
ARMS-C21-SCAR000001	FUSIL	FRANCO	812 VS	6,5x37	5,57	10	Armes

À la création de compte, le SIA va récupérer les informations relatives au détenteur dans l'ancien système AGRIPPA. Si les informations de l'arme sont complètes, l'arme remonte directement dans le râtelier numérique du détenteur, dénommé « râtelier » (voir pages suivantes pour les actions possibles).

Si elles sont incomplètes, l'arme apparaît dans un tableau temporaire dénommé « Armes nécessitant une mise à jour de votre part » et le détenteur doit apporter les modifications ou compléments demandés (numéro de série de l'arme ou fiche RGA correspondante le plus souvent) en cliquant sur le petit crayon.

Les ajouts de fiche RGA ou de numéro de série donnent lieu à la création d'un **numéro d'encodage**. Ce numéro sera **provisoire** (reconnaissable au P dans le numéro d'encodage) jusqu'à ce qu'il soit **certifié par un armurier** (reconnaissable au C dans le numéro d'encodage). Cette démarche permettra à l'arme d'**intégrer le râtelier numérique** du détenteur qui n'aura aucune obligation de faire certifier par son armurier. L'encodage provisoire est parfaitement régulier.

A NOTER ! Le détenteur a 6 mois pour mettre à jour les informations relatives aux armes qui sont dans son râtelier.

Mon râtelier

MINISTÈRE DE L'INTÉRIEUR
SIA
Système d'Information sur les Armes
Espace Détenteurs

Aide | Déconnexion

Mon râtelier | Mes démarches | RGA | N°SIA: ALLFERS7GVFU | Notifications: 1 | Prénom NOM

Mon râtelier numérique

Mes armes | Mes cartouches/Bolts | Mes munitions

Armes nécessitant une mise à jour de votre part : suppression ou complément/correction

Deux boutons vous permettent soit de supprimer une arme, soit de corriger les informations de l'arme afin de l'intégrer dans votre râtelier définitif.

Numéro RGA	Type	Marque	Modèle	Calibre	Niveau de détection	Date d'acquisition	Armes
TESTO-ARMPOT						25/02/2014	

TESTO-ARMPOT | 8750 88 | 25/02/2014

Râtelier

Vous trouvez ci-dessous les armes que vous possédez, identifiées par un n° d'encodage. Si les informations sont incorrectes, vous devez utiliser la fonctionnalité « Signaler une erreur » qui apparaît lorsque vous cochez une arme. Si des armes sont manquantes, utiliser la fonctionnalité « Arme manquante ».

Réinitialiser les filtres | Exporter

2 résultats

Arme manquante | Historique

Logies par page | 10

Numero d'encodage	Type	Numéro de série	Marque	Modèle	Calibre	Calibre Canon	Calibre Canon de détection	Statut
<input type="checkbox"/> ARMS-ZH-TESTPOURDEPOF	CARABINE	TESTPOURDEPOF	BAUER	B 70038	4,5 X 37	8	5,7	Détenu
<input type="checkbox"/> ARMS-ZH-SCA000001	FUSIL	SCA000001	FRANCO	812 VS	GAU8E	12,75 (27)	5,7 (4)	Statut

Page précédente | 1 | Page suivante > 21

Signaler un problème | Signaler une erreur

Pour agir sur une arme, vous devez d'abord la sélectionner dans la liste en cochant la petite case

Plusieurs actions seront possibles pour les armes qui sont dans le râtelier en fonction de leur statut.

Statut « détenue » : l'arme est connue comme présente chez le détenteur (résidence principale ou secondaire(s)).

En cochant une des armes ayant le statut « détenue », le détenteur aura accès à plusieurs actions :

- signaler la perte ou le vol de cette arme
- signaler une erreur concernant cette arme

Modification ou correction du râtelier numérique

MINISTÈRE DE L'INTÉRIEUR
Liberté Égalité Fraternité

SIA
Système d'Information sur les Armes
Espace Détenus

Aide | Déconnexion

Mon râtelier Mes démarches RGA N°SIA: ALLFER57GVFU Notifications: 1 Prénom NOM

Mon râtelier numérique

Réinitialiser les filtres Exporter

2 résultats

Imprimer mon râtelier Arme manquante Historique

Lignes par page 10

Numéro d'encodage	Type	Marque	Modèle	Calibre Canon	Calibre Canon	Classement	Régime de détention	Statut
<input checked="" type="checkbox"/> AB456-C21-TESTPOURDEPOT	CARABINE	BLASER	B 750/86	6,5 X 57 R	5,6 X 50 R	C 1* d		Détenue
<input type="checkbox"/> AX500-C21-SCA0000001	FUSIL	FRANCHI	612 VS	12/76 (3')	CALIBRE 12/76 (3')	C 1* a)		Valider l'acquisition

Page précédente 1 Page suivante >

Signaler perte/vol Signaler une erreur

Les boutons + permettent de **consulter le détail d'une arme** :

- les informations de l'arme (fiche RGA)
- Les informations sur les éléments essentiels de l'arme (à partir de juin 2022)
- La localisation de l'arme (où elle se situe et d'où elle vient)

Un bouton fiche de situation de l'arme permet de télécharger un résumé du détail de l'arme.

Le signalement de la **perte ou du vol** ne remplace **pas la déclaration** qui doit obligatoirement être faite auprès de la police ou de la gendarmerie. Cette démarche est complémentaire.

Le détenteur peut aussi signaler une **erreur** relative à cette arme s'il constate qu'une information relative à cette arme est erronée ou que cette arme ne devrait plus figurer dans son râtelier (arme en trop).

Modification ou correction du râtelier numérique

The screenshot shows the 'Mon râtelier numérique' interface. At the top, there are logos for the 'MINISTÈRE DE L'INTÉRIEUR' and 'SIA' (Système d'Information sur les Armes). Below the logos, there are navigation links: 'Aide' and 'Déconnexion'. The user's profile information is displayed: 'Prénom NOM', 'N°SIA: ALLFERS7GVFU', 'Notifications: 1', and 'RGA'. The main heading is 'Mon râtelier numérique' with the sub-heading 'Signaler une erreur'. A progress bar shows three steps: '1 Identification de l'erreur' (highlighted in blue), '2 Correction', and '3 Recapitulatif et validation'. Below the progress bar, there is a section titled 'Arme sélectionnée' with a list of fields: 'Numéro d'encodage', 'Numéro de série', 'Type', 'Marque', 'Modèle', 'Calibre Canon 1', 'Calibre Canon 2', and 'Classement'. A form is visible with the instruction 'Veuillez sélectionner le type d'erreur'. There are two radio button options: 'Je ne possède pas ou je ne possède plus cette arme' (selected) and 'Les informations de mon arme sont incorrectes'. A hand icon points to the selected radio button. Another hand icon points to the 'Étape suivante' button at the bottom right.

Après avoir cliqué sur « **signaler une erreur** », le détenteur doit sélectionner le type d'erreur.

Il peut ne plus posséder cette arme s'il l'a perdue ou s'il l'a vendue mais que l'information n'a pas été enregistrée dans le précédent système.

Il aura la possibilité de communiquer des éléments attestant qu'il ne possède plus cette arme.

Modification ou correction du râtelier numérique

MINISTÈRE DE L'INTÉRIEUR
Liberté
Égalité
Fraternité

SIA

Système d'Information sur les Armes
Espace Détenteurs

Aide | Déconnexion

Mon râtelier Mes démarches RGA N°SIA: ALLFERS7GVFU Notifications: 1 Prénom NOM

Mon râtelier numérique

2 résultats

Réinitialiser les filtres Exporter

Numéro d'encodage	Type	Marque	Modèle	Calibre	Calibre
<input type="checkbox"/>				Canon	Canon
<input checked="" type="checkbox"/>	AB456-C21-TESTPOURDEPOT	BLASER	B 750/86	6,5 X 57 R	5,6 X 50 R
<input type="checkbox"/>	AX500-C21-SCA0000001	FRANCHI	612 VS	12/76 (3')	MAG

Imprimer mon râtelier Arme manquante Historique

Lignes par page 10

gime

Valider l'acquisition +


Page précédente 1 Page suivante >


Signaler perte/vol Signaler une erreur

Il peut aussi manquer une arme dans le râtelier du détenteur et celui-ci pourra l'ajouter.

La procédure « arme manquante » nécessite de rassembler plusieurs informations relatives à l'arme qui va être ajoutée.

Modification ou correction du râtelier numérique

 **MINISTÈRE DE L'INTÉRIEUR**
*Liberté
Sécurité
Proximité*

 **SIA**

Système d'Information sur les Armes
Espace Détenteurs

[Aide](#) | [Déconnexion](#)

Mon râtelier Mes démarches RGA N°SJA: ALLFER57GVFU Notifications: 1 Prénom NOM

Signaler une arme manquante

1 Identification de l'arme manquante

2 Récapitulatif et validation

Information de l'arme

Veillez saisir le numéro RGA de votre arme :

Numéro RGA : Rechercher sur le RGA

Cocher cette case s'il n'y a pas de numéro de série

Veillez saisir le numéro de série de votre arme :

Numéro de carcasse / baseculle / boîte de culasse / partie inférieure de la boîte de culasse (swat)

Si votre arme est neutralisée, veuillez saisir informations suivantes :


Cocher cette case si l'arme est neutralisée


Date de neutralisation : //MM/AAAA

Lie

Le détenteur doit saisir le **numéro RGA de son arme**.
S'il ne le connaît pas il peut le retrouver en consultant le RGA (voir page 33)
Il doit également saisir le **numéro de série de l'arme**.
Si l'arme a été neutralisée il est possible de l'indiquer.

Modification ou correction du râtelier numérique

 **MINISTÈRE DE L'INTÉRIEUR**
*Liberté
Sécurité
Proximité*

 **Système d'Information sur les Armes**
Espace Détenteurs

[Aide](#) | [Déconnexion](#)

Mon râtelier | Mes démarches | RGA | N°SJA: ALLFER57GVFU | Notifications: 1 | Prénom NOM

Information des éléments de l'arme

Veillez saisir le numéro de série des éléments essentiels de l'arme :
Remplir les champs correspondants aux éléments constitutifs de votre arme.

Partie supérieure boîte de culasse (upper)	<input type="text"/>	<input type="text"/>	Canon 1	<input type="text"/>
Culasse	<input type="text"/>	<input type="text"/>	Ensemble mobile de culasse	<input type="text"/>
Tête de culasse	<input type="text"/>	<input type="text"/>	Barillet	<input type="text"/>
Autres systèmes de fermeture	<input type="text"/>	<input type="text"/>		

Le détenteur peut saisir également le **numéro de série** de tous les **éléments essentiels** de l'arme.

Modification ou correction du râtelier numérique

MINISTÈRE DE L'INTERIEUR **SIA** Système d'Information sur les Armes Espace Détenteurs

Mon râtelier Mes démarches RGA N°SIA: ALLFER57GVFU Notifications: 1 Prénom NOM

Signaler une arme manquante

- 1 Identification de l'arme manquante
- 2 Récapitulatif et validation

Information de l'arme

L'arme suivante va être déclarée et intégrée à votre râtelier numérique :

N° RGA	N° de série	Type	Marque	Modèle	Calibre canon 1	Calibre canon 2	Classement
AA334	123F0VGRFT	CARABINE	ANSCHUTZ	1742	222 REM		CT*Q

[Revenir à l'étape précédente](#) [Valider](#)

Les informations relatives à l'arme apparaissent et le détenteur **termine la procédure** en cliquant sur valider.
Cette arme aura un numéro d'encodage provisoire jusqu'à ce qu'elle passe entre les mains d'un **armurier** qui pourra la **certifier**.

Mes armes

Vous trouverez ci-dessous les armes que vous possédez, identifiées par un n° d'encodage. Si les informations sont incorrectes, vous devez utiliser la fonctionnalité "Signaler une erreur" qui apparaît lorsque vous cochez une arme. Si des armes sont manquantes, utilisez la fonctionnalité "Arme manquante".

Arme manquante

Réinitialiser les filtres

2 résultats

Lignes par page

10

Numéro d'encodage	Numéro de série	Type	Marque	Modèle	Calibre Canon 1	Calibre Canon 2	Classement	Régime de détention	Statut
<input type="checkbox"/> AA140- C22-00044	00044	CARABINE	ANSCHUTZ	1365	9 MM FLOBERT		C 1° c)		Détenue
<input checked="" type="checkbox"/> A1342- C22-00017	00017	CARABINE	LEE ENFIELD	N° 2 MARK IV	22 LONG RIFLE		C 1° c)		Valider l'acquisition

Valider l'acquisition

5. Validation d'une acquisition

Mon râtelier Validation d'une acquisition

MINISTÈRE DE L'INTÉRIEUR
Liberté
Égalité
Fraternité

SIA

Système d'Information sur les Armes
Espace Détenteurs

Aide | Déconnexion

Mon râtelier Mes démarches RGA N°SIA: ALLFER57GVFU Notifications: 1 Prénom NOM

Réinitialiser les filtres Exporter

Imprimer mon râtelier Arme manquante Historique

Lignes par page 10

2 résultats

Numéro d'encodage ↑↓	Numéro de série ↑↓	Type ↑↓	Marque ↑↓	Modèle ↑↓	Calibre Canon ↑↓	Calibre Canon ↑↓	Classement ↑↓	Régime de détention ↑↓	Statut ↑↓
<input type="checkbox"/> AB456-C21-TESTPOURDEPOT		CARABINE	BLASER	B 750/88	6,5 X 57 R	5,6 X 50 R	C 1° q		Détenu
<input checked="" type="checkbox"/> AX500-C21-SCA0000001		FUSIL	FRANCHI	612 VS	CALIBRE 12/76 (3")		C 1° aj		Valider l'acquisition

Page précédente

Valider l'acquisition

Les **notifications** apparaissent ici.


Celles qui demandent une action restent affichées tant que le détenteur n'aura pas régularisé la situation de son arme.

Lorsque le détenteur achète une nouvelle arme, celle-ci va être transférée automatiquement dans son râtelier par l'armurier. Le détenteur va devoir confirmer son acquisition. C'est le statut « **Valider l'acquisition** ».

Le détenteur va recevoir une **notification** sur son compte et un e-mail lui indiquant qu'il doit **valider son acquisition** dans son râtelier numérique.

Le détenteur reçoit un rappel s'il n'a pas validé l'acquisition dans les 24h puis toutes les 24h pendant 4 jours.

Au bout de 5 jours, l'arme sera **validée automatiquement** par le système et le détenteur en sera informé par une notification sur son compte. Si le détenteur n'as pas acheté cette arme, il devra **signaler l'erreur** à la préfecture sans délai.

 **MINISTÈRE DE L'INTÉRIEUR**
*Liberté
Sécurité
Proximité*

Référentiel Général des Armes
SERVICE CENTRAL DES ARMES

Rechercher

Vous êtes ici : Accueil > Armes > Rechercher

Recherche

Mots-clés (Marque, Modèle, Calibre, Fabricant, Désignation commerciale, Référence RGA)

RECHERCHER

PLAN DU SITE

Armes

- ▶ Rechercher
- ▶ Télécharger le catalogue

Nous contacter | Plan du site | E-accessibilité | Conditions générales d'utilisation


Tous droits réservés © www.sca-rga.interieur.gouv.fr 2022

Référentiel Général des Armes

Vous êtes ici : Accueil

Vous trouverez ci-dessous la liste des actions qui vous sont proposées.

Accès au RGA

 RECHERCHER UNE ARME

TÉLÉCHARGER LE CATALOGUE



PLAN DU SITE

Armes

- Rechercher
- Télécharger le catalogue

Nous contacter | Plan du site | E-accessibilité | Conditions générales d'utilisation

Tous droits réservés © www.sca-rga.interieur.gouv.fr 2022

Le référentiel général des armes (RGA) permet d'identifier et de classer un modèle générique d'arme de catégorie A, B ou C.

Il est mis à jour en permanence par le service central des armes et explosifs.

Le détenteur a besoin de **consulter ce référentiel** pour ajouter une arme manquante à son râtelier.

Il peut télécharger le catalogue, qui contient actuellement près de 50 000 références, ou rechercher la **fiche d'identification qui correspond à son arme.**

Vous êtes ici : Accueil > Armes > Rechercher

Recherche

Mots-clés (Marque, Modèle, Calibre, Fabricant, Désignation commerciale, Référence RGA)

RECHERCHER 



PLAN DU SITE

Armes

► Rechercher

► Télécharger le catalogue

Nous contacter | Plan du site | E

Pour faciliter sa **recherche**, le détenteur peut saisir la **marque, le modèle, le calibre, le fabricant...** toutes les informations qui peuvent être utiles pour **cibler plus précisément la fiche qui correspond à son arme.**

Vous êtes ici : Accueil > Armes > Rechercher

Recherche

Mots-clés (Marque, Modèle, Calibre, Fabricant, Désignation commerciale, Référence RGA)
 Colt trooper

RECHERCHER

12/150

Filtres

Référence RGA

Famille

Type de canon

Modèle

TROOPER X

Mode de percussion

Classement National

Le détenteur doit sélectionner la fiche qui se rapproche le plus de son arme. Il n'y a pas d'incidence directe si le détenteur se trompe de modèle. La bonne fiche sera rajoutée par l'armurier lorsque l'arme passera entre ses mains. Le détail de la fiche est accessible en cliquant sur la ligne correspondante.

Résultats

Référence RGA ↑	Type	Marque	Modèle	Calibre	Mode de percussion	Type de canon	Système d'alimentation	Longueur du canon (mm/px)	Capacité	Fabricant	Class. Nat
BH927	REVOLVER	COLT	TROOPER	22 LONG RIFLE ANNULAIRE	ANNULAIRE	RAYE	BARILLET	102 / 4.02	6 (0 + 6)	COLT'S PATENT FIREAR...	B 1*
BH928	REVOLVER	COLT	TROOPER	22 LONG RIFLE ANNULAIRE	ANNULAIRE	RAYE	BARILLET	152 / 5.98	6 (0 + 6)	COLT'S PATENT FIREAR...	B 1*
BH929	REVOLVER	COLT	TROOPER	357 MAGNUM JALE	ANNULAIRE	RAYE	BARILLET	102 / 4.02	6 (0 + 6)	COLT'S PATENT FIREAR...	B 1*
BH930	REVOLVER	COLT	TROOPER	357 MAGNUM	CENTRALE	RAYE	BARILLET	152 / 5.98	6 (0 + 6)	COLT'S PATENT FIREAR...	B 1*
BH931	REVOLVER	COLT	TROOPER	38 SPECIAL	CENTRALE	RAYE	BARILLET	102 / 4.02	6 (0 + 6)	COLT'S PATENT FIREAR...	B 1*
BH932	REVOLVER	COLT	TROOPER	38 SPECIAL	CENTRALE	RAYE	BARILLET	152 / 5.98	6 (0 + 6)	COLT'S PATENT FIREAR...	B 1*



Guide utilisateurs de l'espace détenteur du SIA

Service central des armes et explosifs

Commencez par déterminer, sur DEUX ARMES EN DOUBLE, laquelle est à supprimer.

TIR CLUB CIOTADEN



TIR CLUB CIOTADEN

1133 Chemin des Jonquières

13600 LA CIOTAT

06 75 58 28 53

tirclub.ciotaden@gmail.com